


# CCMagazine

1/2023/2024



**Fictie**

# Inhoud



Sweet Sixteen • 03

Filmseries uitgelegd • 05

Raad de film! • 08

Griezelige grooves • 09

Streetstyle • 11

Disneyweetjes • 13

The Addams family • 15

In de schaduw van de maan • 17

Een toetsweek overleven • 19

Woordzoeker • 21

Spider cookies • 22



In een samenleving waarin iedereen druk, spanning en stress ervaart, zijn we snel geneigd te ontsnappen in ons eigen wereldje. Een fictieve wereld waarin we kunnen vliegen boven de wolken, vrij van zorgen, vrij van problemen, vrij van alles om je heen. Een wereld van magie, waarin al onze favoriete films werkelijkheid worden en we kunnen leven in de mooiste boeken.

Wil jij ook even ontsnappen aan de werkelijkheid? In deze editie van het CCMagazine, fictie, nemen wij jou mee in onze wereld: de wereld van het geschreven woord. Geniet van interviews met je favoriete docenten, ontdek van alles over beroemde films en lees hoe je een toetsweek door moet komen. En vergeet zeker niet met ons mee te griezelen op deze *geestige* dag!



# Sweet Sixteen

*In Sweet Sixteen nemen we een kijkje in het leven van docenten toen zij 16 waren. In deze editie neemt Marcel klein Goldewijk, tekendocent, ons mee naar zijn jeugd.*



## **Waar dagdroomde u vroeger het liefst over?**

"Ik was een dromerig kind en dagdroomde dan ook erg vaak. Aangezien ik uit een klein dorpje in de Achterhoek kom en wist dat ik daar niet voor altijd zou willen blijven, droomde ik regelmatig over waar ik later zou gaan wonen. Maar ook dacht ik graag na over met wie ik later zou trouwen en hoe mijn leven er een beetje uit zou zien. Ik was veel bezig met de toekomst."

## **Wat waren uw dromen voor de toekomst?**

"Vroeger werkte ik al graag met mijn handen. Zo had ik een bijbaantje waarbij ik spinnenwielen maakte, volledig van a tot z. Of ik verkocht schilderijen die op oude paraplubakken gemaakt van melkbussen stonden en draaide houten kandelaars. Het liefst wilde ik later ook met mijn handen werken, bijvoorbeeld met restauratie,

zoals het restaureren van een beschadigde nachtwacht. Uiteindelijk stapte ik in de voetstappen van mijn zus en ben ik les gaan geven, tekenles.

Zo heb ik mijn droom goed waar kunnen maken; ik heb van mijn hobby mijn werk gemaakt, werk waarbij ik veel met kunst en handvaardigheid doe en ook nog les kan geven! Het is zo mooi om leerlingen te zien in de start van hun leven en ik geef les met veel plezier. Ik heb de mooiste baan van mijn leven"

## **Hoe zag uw liefdesleven eruit en had u wel eens een celebrity crush?**

"Af en toe had ik wel eens



**Marcel klein Goldewijk**



verkering, maar ik wilde zeker zijn van een relatie voordat ik er serieus over werd.

Het was voor mij altijd belangrijk dat ik een goed gevoel had over de persoon met wie ik samen was. Ik zocht naar een 'steady' leven.

Ik had ook zeker wel wat celebrity crushes, voornamelijk artiesten die meededen aan het programma TopPop. Dat was hét programma waar iedereen naar keek, waarop wekelijks allerlei bands optraden.

Een zo'n band was Earth and Fire, met Jerney Kaagman als zangeres. Zij had een soort latex pak aan en dat vond ik -en vele anderen- erg interessant op die leeftijd."

### ***Wat waren uw grootste hobby's en interesses?***

"Naast handvaardigheid en tekenen, vond ik sporten altijd erg leuk. Dat was ook een groot familie ding: mijn hele gezin bewoog veel, van schaatsen tot het lopen van marathons. Zelf genoot ik voornamelijk van hardlopen en was gym wel een van mijn favoriete vakken."

### ***Hoe was u als leerling?***

"Ik was dus een zeer dromerig kind in mijn tijd en dat was ook wel te zien aan hoe ik me gedroeg tijdens de lessen.



Ik was wat trager en kreeg niet alles mee; in mijn hoofd zat ik in een fantasiewereld en was ik er nooit zo bij met mijn gedachtes. Als leerling viel ik niet zo op. Ik deed wel goed mee, maar was niet haantje de voorste. Bij het vak tekenen zie ik nu veel leerlingen waarin ik mezelf goed herken."

### ***Wat is uw advies voor leerlingen die nu op de middelbare school zitten?***

"Ik ben opgevoed in een progressieve familie die mij altijd vertelde dat ik moest doen wat ik zelf wil en dat is ook precies wat ik heb gedaan. Ik heb me niet laten leiden door wat anderen van mij willen, maar gedaan wat ik zelf wilde doen met mijn toekomst. Hun advies is wat ik anderen ook mee wil geven: volg je hart en ga je dromen achterna."

# Filmseries uitgelegd



*Iedereen is wel fan van een film of filmserie en sommige filmseries hebben héél veel fans. In dit artikel licht ik de verhaallijnen van een paar van de meest bekende filmseries toe, zodat jij voortaan weet waar iedereen het nou over heeft als ze praten over 'the Avengers' of Han Solo.*

## Marvel

De Marvel films gaan over de superhelden uit de stripboeken van Stan Lee, waarvan the Avengers, een groep helden, de belangrijkste personages zijn. In de films van the Avengers probeert de groep de aarde te redden van vijanden die per film verschillen. Eerst is het de god Loki, vervolgens de robot Ultron en later de alien Thanos.



The Avengers bestaan uit Iron man, Captain America, Hawkeye, the Hulk, Black Widow en Thor. Iedereen heeft verschillende vaardigheden, van uitstekende vecht- en schietskills, naar *super strength* en magische krachten. Naast the Avengers zijn er nog veel andere personages met hun eigen films en zelfs series, zoals the Guardians of the Galaxy (een groep helden van allerlei soorten die samen het universum beschermen), Spider-Man,

Doctor Strange, Black Panther, en meer. De verhaallijnen uit de films lopen veel in elkaar over en komen in de laatste film van the Avengers, Avengers: Endgame, zelfs samen.



## Harry Potter

Deze filmserie gaat over, zoals de naam al zegt, Harry Potter. Als hij nog maar een baby is, worden zijn ouders vermoord door de duistere tovenaar Voldemort. Als Voldemort vervolgens probeert Harry te vermoorden, weerkaatst de vloek terug. Harry Potter krijgt zo zijn beroemde litteken en hij wordt naar zijn oom en tante gebracht. De reus Hagrid haalt hem op zijn elfde verjaardag op, om hem naar de toverschool Hogwarts te brengen.







Daar ontmoet hij zijn beste vrienden Ron Weasley en Hermione Granger, leert hij toveren en komt hij weer oog in oog te staan met Voldemort. In de volgende zeven jaar van zijn leven probeert hij Voldemort keer op keer te verslaan. Ondertussen gaat hij ook nog steeds naar school en speelt hij de beroemde tovenaarsport *Quidditch*. In zijn zevende jaar op Hogwarts verslaat hij Voldemort voor goeden redt daarmee de toverwereld.

### Lord of the Rings

Deze films spelen zich af in de magische wereld genaamd *Middle-Earth*, waar je kennis maakt met *Hobbits*, elven, dwergen, draken, mensen, *Orcs*, aardmannen en meer. Duizenden jaren voor het begin van de film zijn er twintig magische ringen gemaakt:

zeven voor de dwergen, negen voor de mensen en drie voor de elven. Eén ring, “de Ene Ring”, is in het geheim gemaakt door de duistere Sauron. Dit is de meest krachtige ring van allemaal.

Na de overwinning van elf en mens in de oorlog tegen Sauron, slaagde de man Isildur er niet in de ring te vernietigen. In plaats daarvan houdt hij hem jaren in zijn bezit, tot hij op een dag vermoord wordt en de ring verloren raakt op de bodem van een rivier. Eeuwen later wordt hij opgedoken door de hobbit-achtige Sméagol, die *in de ban van de Ring* raakt. 500 jaar heeft hij de Ring in zijn bezit en verandert geleidelijk in het wezen Gollum, maar dan verliest hij de Ring en wordt deze gevonden door Bilbo Baggins, een Hobbit uit de Shire.





Zestig jaar later, als Bilbo 111 is, verlaat hij de Shire om nog één laatste reis te maken en laat al zijn bezitten, waaronder de Ring, achter aan zijn neefje Frodo. Ondertussen heeft Gollem noodgedwongen verraden dat een *Baggins* uit de Shire de Ring van hem heeft afgenomen. Heel Middle-Earth is in gevaar, want de volgelingen van Sauron willen koste wat kost de Ring terug.

Er wordt een gezelschap gevormd om de Ring te vernietigen, met Frodo, Sam, Merry en Pippin (Hobbits), Gandalf (tovenaar), Aragorn en Boromir (mens), Legolas (elf) en Gimli (Dwerg). Zij worden *'the Fellowship of the Ring'*.

De tocht is zwaar en ze komen langs allerlei obstakels, vijanden en duistere krachten. De groep splitst op een gegeven moment op en Frodo wordt steeds meer beïnvloed door de duistere krachten die de Ring bezit. Uiteindelijk lukt het Frodo en zijn beste vriend Sam om bij de vulkaan te komen en de ring te vernietigen. Hiermee is Middle-Earth gered van het kwaad.

## Star Wars

Het Keizerrijk houdt het heelal in een greep, onder leiding van de keizer, Darth Vader en de stormtroopers. Een groep Rebellen vecht terug, Darth Vader krijgt de opdracht om de locatie van de Rebellenbasis te vinden. Prinses Leia (een rebel), lukt het een noodbericht te sturen dat terechtkomt bij Luke Skywalker.

Samen met Obi-Wan en Han Solo gaat hij de prinses te redden en de Rebellen helpen. Vader belooft de keizer dat hij Luke aan zijn kant krijgt of anders vermoordt. Luke krijgt de opdracht om Vader te confronteren en probeert hem terug te halen naar de goede kant. Luke weerstaat de verleiding van de Duistere Kant. Hierop valt de Keizer Luke aan en Luke roept Vader (wie zijn blijkt vader te zijn) om hulp. Dan breekt de Duistere Kant in Darth Vader en vermoordt hij de keizer, hierbij overlijdt hij zelf ook. Dan is er eindelijk vrede.





# Raad de film!

Geschreven door:  
Daan Hendriks

**En nu een leuke uitdaging: kan je naar aanleiding van deze overdreven eenvoudige omschrijvingen raden over welke film het gaat? Misschien kan je zelfs een van de zojuist uitgelegde films eruit halen! De antwoorden zijn te vinden op @mediahuisnijmegen op instagram.**





Een jongen gaat door een transformatie in zijn puberteit en komt erachter dat hij wit, kleverig spul uit zijn lichaam kan schieten.



Een oude man kidnappt een kind met overgewicht om zijn dode vrouw te vervangen.






Een man zonder neus heeft een ongezonde obsessie met een tienerjongen.



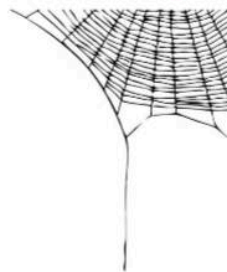
Een groep vrienden doen er een paar jaar over om een sieraad terug te brengen.

Mega ice bucket challenge.



Een groene dwerg overtuigt een jongen om zijn vader te vermoorden.

Een alleenstaande vader probeert hongersnood op te lossen met zijn stenen collectie.



Een ongemakkelijk meisje krijgt een make-over en doet mee aan een realityshow.




Een man kust een lijk in het midden van het bos, terwijl er 7 andere mannen toekijken

# Griezelige Grooves

Wanneer de koude bries door de bomen fluistert en de nacht valt, ontwaakt een wereld vol monsters en geesten. Het is Halloween, de tijd van het jaar waarin onze verbeelding de vrije loop krijgt en fictieve werelden vol monsters, geesten en andere enge wezens tot leven komen. Wat is een betere manier om deze sfeer te omarmen dan met muziek? Muziek is onmisbaar tijdens Halloween, daarom bespreken we in dit artikel een aantal gruwelijk griezelige nummers.

## *Thriller – Michael Jackson*

Het nummer “Thriller” van Michael Jackson en de bijbehorende iconische muziekvideo is natuurlijk onmisbaar, hoewel het niet als Halloween hit is geschreven. Oorspronkelijk heette het nummer namelijk “Starlight”, maar producer Quincy Jones vond deze titel niet bij Jackson’s persoonlijkheid passen. Toen hij op een dag wakker werd met het woord thriller in zijn hoofd, wist hij meteen dat dit de titel moest zijn. Hij was er zo zeker van dat hij het bovenaan de hitlijsten voor zich kon zien.








### ***Monster Mash – Bobby "Boris" Pickett & The Crypt Kickers***

Pickett wilde graag acteur worden. Hij ging overdag naar audities en trad 's avonds op met een band. Toen hij op een avond een imitatie deed van horrorfilmacteur Boris Karloff, vond het publiek dit zo geweldig dat zijn bandlid hem aanmoedigde om hier meer mee te doen. Samen componeerden ze "Monster Mash".

Het dansje van dit nummer is een variatie op de Mashed Potato. De "Monster Mash" hanteert hetzelfde voetenwerk, maar er werden ook monstergebaren in Frankenstein-stijl gemaakt met de armen en handen.



### ***Somebody's watching me – Rockwell***

De 18-jarige Kennedy Gordy liet dit nummer voor het eerst horen aan zijn vader, die oprichter was van Motown Records. Zijn vader zei hem dat hij zijn dagelijkse baan nog niet op moest geven en was niet erg enthousiast over het nummer. Een jaar later veranderde Gordy zijn naam naar Rockwell en schakelde Michael Jackson en zijn broer Jermaine in voor de achtergrondzang. Het nummer, dat nu 'Somebody's Watching Me' als titel had, zette hij om in een internationale en blijvende hit die nog steeds stukgedraaid wordt tijdens Halloween.



# Streetstyle

In Streetstyle interviewen wij mensen op onze school met unieke en opvallende outfits. Deze keer is voor het eerst een docent aan de beurt: Bram Rongen vertelt ons van alles over zijn stijl en inspiratie.

## Wat draag je nu?

“Ik draag nu een pantalon met een blouse en schoenen.”



## Hoe zou jij je stijl omschrijven?

“Als ik mijn stijl in woorden om zou moeten zetten, zou ik het omschrijven als een hippe opa. Ik denk dat mijn stijl een beetje ouderwets is, maar ik combineer het vaak met wat hipper items.”

## Vind je dat je stijl bij je karakter past?

“Ja, dat denk ik wel, al heb ik het net omschreven als een opa stijl... Ik weet niet of dat zo zeer bij mij past, maar ik hou wel van een uitgesproken stijl en het past ook best bij mijn lesgeefstijl!”





## Waar haal jij je inspiratie vandaan?

“Ik ga heel graag naar kringloopwinkels of tweedehands markten, daar haal ik eigenlijk al mijn kleding. Wat ik leuk vind en wat ik tegenkom neem ik mee, maar het is niet zo dat ik in modebladen zit te kijken of dat ik het echt per se van iemand afkijk. Ik pak gewoon wat ik leuk vind.”

## Heb je zelf nog iets te vertellen over jouw stijl?

“Wat ik vooral belangrijk vind bij kleding is dat het duurzaam is. Ik probeer zo min mogelijk kleding te kopen, ook al is dat wel moeilijk. Kleding die ik koop, probeer ik voornamelijk tweedehands te kopen.”



## Heb je een favoriet kledingstuk en zo ja, wat is het?

“Nou, ik ben een beetje geobsedeerd door schoenen en daar heb ik er ook veel van. Ik heb een paar schoenen van Saucony, daar zit een soort gaasje in de schoen zelf en daardoor kun je een stukje door de schoen heen kijken. Die vind ik echt wel heel vet.”

## Wat zijn je favoriete winkels?

“Vroeger vond ik de hutspot heel leuk, die zit niet hier in Nijmegen, maar in Amsterdam. Ook kijk ik vaak online bij Everpress: kunstenaars kunnen daar allemaal creaties opzetten, waaronder bijvoorbeeld shirts. Die shirts zijn uniek en worden pas gemaakt zodra ze besteld worden, er ligt dus nog geen hele batch klaar. Omdat alle items door kunstenaars worden gemaakt, zijn ze erg uniek en daarom vind ik het ook een heel leuke site.”

# Disneyweetjes

**Sneeuwitje en de zeven dwergen 1937:**  
Voor de film van sneeuwitje zijn maar liefst 2 miljoen illustraties gemaakt!

**Assepoester 1950:**  
In het originele verhaal van Assepoester waren de muiltjes helemaal niet van glas, maar van eekhoorn bond. In het Frans heet dit bond vair en dat klinkt bijna hetzelfde als verre wat in het Frans glas betekent. Waarschijnlijk is het dus verkeerd vertaald en zijn het glazen muiltjes geworden.

**Peter pan 1953:**  
Taylor Swift refereert in haar liedje Cardigan aan Peter pan.

101 Dalmatiërs 1961:  
Voor de film 101 Dalmatiërs zijn 113.760 frames gebruikt!

**Lady en de vagebond 1955:**  
Lady en de vagebond is één van de vier Disney-films waarbij beide ouders blijven leven.

**Jungle Book 1967:**  
Jungle Book is een verzameling van gedichten uit 1894 van Rudyard Kipling.

*Pinokkio 1940:*

*In het originele verhaal van Pinokkio werd Pinokkio opgehangen door zijn vele misdaden. Toen het een kindersprookje werd hebben ze dat veranderd.*

**Fantasia 1940:**  
Yen Sid uit de film Fantasia heet Disney als je zijn naam achterstevoren leest.

*Alice in wonderland 1951:*

*Alice in wonderland is de eerste Disney-film waarbij roken als iets slechts wordt gezien. Eerst waren er veel Disney-figuren die gewoon rookten, maar in deze film laten ze zien dat het eigenlijk heel slecht is.*

**Doornroosje 1959:**  
Doornroosje valt al zo vroeg in de film in slaap, dat ze maar 18 minuten te zien is in de film.





**Robin hood 1973:**

**Robin Hood is de goedkoopste Disney-film die er ooit gemaakt is. De film kostte 1.5 miljoen dollar.**

*De kleine zeemeermin 1989:  
Donald Duck, Mickey Mouse en Goofy zijn te zien in de film de kleine zeemeermin.*

**Belle en het beest 1991:  
Paige O'Haira, die de stem insprak van Belle, moest echt huilen tijdens het opnemen.**

**The Lion King 1994:  
Pumba uit de Lion King was het eerste Disney karakter dat een scheet liet in een Disney-film.**

*De prinses en de kikker 2009:  
Meer dan 50 kinderen belandden in het ziekenhuis met salmonella nadat ze de film de prinses en de kikker hadden gezien en een kikker hadden gekust.*

**Frozen 2013:  
Rapunzel en Flynn zijn te zien in de film Frozen.**

**Het grote verhaal van Winnie de Pooh 1977:**

**De schrijver van het grote verhaal van Winnie de Pooh ging vaak met zijn zoontje naar de dierentuin. Daar was een beer die Winnie heette en zijn zoontje vernoemde zijn knuffel naar de beer. Dit was de reden voor zijn vader om over de beer te gaan schrijven.**

**Aladdin 1992:**

Aladdins uiterlijk is geïnspireerd op een echt persoon, namelijk op Tom Cruise.

**Tarzan 1999:**

**Het bekende servies uit Belle en het beest is te zien in de film Tarzan.**



**Frozen 2 2019:  
De stem achter Olaf is Josh Glad. Hij mocht zelf een paar zinnen bedenken in de film. De scene waar Olaf alleen in het bos loopt en roept: 'Anna? Elsa? Sven? Samantha?' heeft Josh Glad zelf bedacht.**

# Filmrecensie: The Addams Family



**Genre:** comedy/fantasy

**Jaar:** 1991

*Velen van jullie hebben vast wel de Netflix serie Wednesday gezien, of ervan gehoord. Wat sommigen niet weten is dat de serie is gebaseerd op de 'The Addams Family'. De eerste versie hiervan is een serie uit 1964, maar de film uit 1991 is de bekendste versie.*



**Butler, Pugsley, oma, Wednesday, Gomez, Morticia, Fester**

De film gaat over Gomez en Morticia Addams en hun kinderen Pugsley en Wednesday. De advocaat van Gomez staat diep in de schulden bij iemand en bedenkt een plan om het fortuin van de familie Addams te stelen. Haar zoon (Gordon) lijkt heel erg op de vermiste Fester Addams dus wordt hij het huis ingestuurd om te doen alsof hij Fester is, om zo de geheime kluis te vinden. Later ontdekt ze dat Fester eigenaar is van het huis, als oudste broer, dus zorgt ze ervoor dat de familie uit hun huis wordt gezet. Het gezin keert terug naar het huis om 'Fester' eruit te zetten. Dan komen ze erachter dat Gordon daadwerkelijk Fester is, maar zijn geheugen is kwijtgeraakt. De advocaat wordt weggestuurd en de familie is weer herenigd.

De familie Addams wordt door de burens vermeden omdat ze anders zijn. Ze zijn een soort *gothic* familie, ze houden van donkere kleuren, zwarte kleding en lugubere dingen. De kinderen spelen vaak met een guilotine, messen en gif. Ik vind zelf dat dit de kracht achter de komedie in de film is: de familie doet heel kalm over zaken die eigenlijk vrij gevaarlijk en raar zijn. Als er bijvoorbeeld een kerstkoor aan de deur staat, gooien de kinderen hier kokend water overheen terwijl de ouders glimlachend toekijken.

Iets wat ik heel mooi vind om te zien was de relatie tussen Morticia en Gomez. Ze behandelen elkaar met veel respect en steunen elkaar altijd, bijvoorbeeld als Gomez verdrietig is door zijn broer. Ze houden veel van elkaar en dat is te zien.





De broer-zus-relatie tussen Wednesday en Pugsley is ook erg leuk om te zien. Ze ‘spelen’ veel samen en hebben een hechte band. Dit spelen is wel meer martelen dan echt spelen is, zo elektrocuteert Wednesday Pugsley. Als de familie uit huis is gezet gaan zij ook samen gif verkopen bij een limonadekraampje, in de hoop geld te verdienen voor een nieuw huis. Wednesday is de oudste en slimste van de twee, zij heeft ook als eerste door dat ‘Fester’ zich vreemd gedraagt. Wednesday is ook mijn favoriete karakter in de film door haar lugubere, maar toch grappige, uitspraken. Als een vrouw vraagt waar haar Halloween kostuum is, omdat ze haar normale kleding aan heeft, antwoordt Wednesday kalm: ***“I’m dressed like a homicidal maniac, they look just like everyone else”.***



Tot slot vind ik de *setting* van de film ook heel mooi. Het huis heeft allemaal grote, donkere kamers met massief houten meubels. Bovendien staat er in het huis een grote boekenkast waarachter, als je aan het goede boek trekt, nog een heel gangenstelsel zit. Wat ik ook erg grappig vind is de tuin van de familie Addams. In de tuin is een privé begraafplaats waar alle familieleden liggen begraven. De familie Addams vindt dit de normaalste zaak van de wereld en de kinderen spelen dan ook rustig op de begraafplaats. De hele *setting* met muziek past precies bij de film en versterkt de lugubere sfeer van de familie.

Kortom: ik vind het een hele leuke, grappige film en zou hem zeker aanraden! Al helemaal met Halloween ;) )

#### Fun fact:

**MC Hammer, de artiest van *can't touch this*, heeft een lied gemaakt voor deze film: *Addams Groove***





## In de schaduw van de maan

Onder de bleke maan, in de duisternis van de nacht,  
Waar schimmen fluisteren, en het kwaad ontwaakt,  
Ligt een dorp, gehuld in angst en leed,  
Waar niemand weet hoe het monster heet.

Een schaduw sloop door straten smal,  
Met ogen zwart als het diepste dal,  
Het monster zonder vorm of naam,  
Hield het dorp in angst en schaam.

De wind hilde door de oude bomen,  
Als de echo's van vergeten dromen,  
En in het donker, waar het stil moest zijn,  
Was daar het kraken van een bottenrij.

De kinderen fluisterden over de legende wreed,  
Van het wezen dat hun nachtmerries deed,  
Ze durfden niet te slapen, niet te rusten,  
Uit angst voor het monster dat hen bluste.







De klok sloeg middernacht, de stad viel stil,  
Het monster kroop naar binnen met een kille gil,  
Het sloop door de huizen, ongezien,  
En greep de zielen van hen die niet konden vlieden.



De angst sloop door het dorp als een verstikkende mist,  
Niemand wist wie het monster zou vertrappen of wie het zou  
verfrissen,  
Maar één ding was zeker onder de maan zo grauw,  
Niemand overleefde, niemand bleef trouw.

Dus luister, mijn vriend, naar dit angstaanjagende lied,  
Van het monster dat 's nachts door straten glijdt,  
Vermijd de schaduwen, blijf weg van de maan,  
Of je zult de volgende zijn die verdwijnt, zonder een naam.



## Een toetsweek overleven

*De eerste proefwerkweek komt er alweer aan en voor sommigen is dit misschien nog wel spannender dan Halloween. Maar geen zorgen, wij zijn er om jou te helpen! Dus, hoe overleef je een toetsweek?*

Laten we maar meteen beginnen met de moeilijkste vraag die een leerling kan krijgen: *hoe kan je het best leren?* Belangrijk om te weten is dat iedereen zijn eigen leerstrategie heeft en wat voor de één werkt, werkt niet altijd voor de ander. Begin je wat eerder met leren, dan is een zelfgemaakte **samenvatting** altijd fijn om te hebben. Daarmee neem je de stof al een keer door en heb je alles op een rijtje staan. Nou is een samenvatting alleen niet genoeg, belangrijk bij leren is dat je blijft **herhalen**. Dit kan je doen door het door te lezen, erover te praten met je gezin of door de stof aan de geest in de hoek van je kamer **uit te leggen**. Herhaal met steeds wat meer tijd ertussen om te zien hoeveel je echt hebt onthouden. Denk je het nu een beetje te beheersen? Maak dan wat opdrachten om je kennis te testen, bijvoorbeeld uit je lesboek of van een goede site.

Deze methode werkt uiteraard het best bij vakken zoals geschiedenis of aardrijkskunde, waar je ook echt iets hebt om samen te vatten. Maar net als na het maken van een samenvatting, is ook bijvoorbeeld bij het leren van woordjes die herhaling heel erg belangrijk. Leer dit in kleine delen en herhaal het voordat je aan een nieuw deel begint. En dan weer: herhalen, herhalen, herhalen. Een vermoeiend werkje, dat geef ik toe, maar dit zorgt ook voor goede resultaten.

Nog een laatste methode is de **Blurting** methode, waarbij je een stuk tekst, een paragraaf bijvoorbeeld, doorleest en daarna zoveel mogelijk belangrijke informatie op papier zet. Dit is een simpele manier om je geheugen te trainen en jezelf voor te bereiden op een toets.



En dan nog wat andere tips die je kunnen helpen bij het leren, zoals het gebruik van een **'tweede brein'**, oftewel een plek waar je alle belangrijke informatie op kan slaan en kan organiseren. Denk hierbij aan een agenda of notitieapp. Dit maakt ruimte vrij in je hoofd en zorgt ervoor dat alles wat minder overweldigend lijkt. Het is ook handig een besef te krijgen van wanneer je het meest energie hebt en dus ook het **productiefst** te werk kan gaan. Sommigen leren beter in de ochtend, terwijl anderen in de avond juist heel goed focussen. Ga dus bij jezelf na wanneer jij je het best kan concentreren en pak die tijden om lekker te leren. Een laatste tactiek is om kleine **deadlines** voor jezelf vast te stellen met wanneer je wat wilt hebben geleerd. Dit geeft je een doel tijdens het leren en zorgt dat je effectiever te werk gaat.

Leermethodes alleen zijn natuurlijk niet genoeg om de toetsweek goed door te komen! Ze helpen niet tegen de frustraties en spanning die iedereen ongetwijfeld zal ervaren. Hoe ga je daar dan mee om? Briljant advies om een goede voorraad **snacks** in huis te hebben. Want wat is een betere manier om met stress om te gaan dan met een lekker stukje chocola? Maar goed, uiteindelijk is dit niet de meest gezonde oplossing. Het is belangrijk voldoende **pauze** te nemen en dan echt even weg te stappen van het leren. Stop wat tijd in een hobby, mediteer tien minuutjes of doe een korte workout. Zo ben je met iets heel anders bezig, gun je jezelf wat rust en kan je daarna weer gemakkelijker aan het werk.

Met deze tips kom je de eerste toetsweek hopelijk wat makkelijker door. En vergeet niet: een onvoldoende is niet het einde van de wereld, er is genoeg tijd om een slecht cijfer nog omhoog te krijgen. Zolang je vertrouwen houdt in jezelf, komt alles helemaal goed! Oh, en een bonustip: ga een beetje op tijd naar bed. **Slaap** doet namelijk wonderen.



# Woordzoeker

Lukt het jou om alle verborgen woorden te vinden? Wees maar snel!  
Wie weet wat je anders te wachten staat...



L	D	L	O	N	X	C	G	D	N	B	Q	D	M	D	E	G	T
S	I	V	B	B	C	X	T	Q	J	K	Q	L	E	C	C	M	T
D	N	P	H	O	K	N	E	E	W	O	L	L	A	H	J	X	U
F	K	L	P	D	P	O	Y	N	E	O	P	M	O	P	E	N	J
V	Q	O	Q	Y	C	E	D	N	E	G	E	L	H	S	L	H	J
C	F	B	J	K	D	M	Y	V	U	X	T	I	U	P	B	I	B
W	M	P	G	T	H	C	I	L	N	A	A	M	T	O	J	V	E
K	O	E	C	V	S	S	U	J	P	T	R	G	G	O	E	A	Y
D	X	I	P	T	H	E	K	S	E	R	I	J	L	K	I	M	M
H	X	S	L	L	C	B	R	A	H	E	Y	J	B	V	F	P	E
S	U	A	L	V	E	B	Q	W	Q	U	I	U	E	E	A	I	D
D	M	T	D	P	V	A	E	I	T	C	I	F	B	R	Y	E	T
K	G	N	F	Y	A	U	Y	B	L	W	R	C	E	H	F	R	Y
N	F	A	Y	R	X	Q	H	I	Y	C	N	W	Z	A	W	M	I
P	H	F	B	G	I	L	E	Z	E	I	R	G	G	A	J	M	Q
D	L	F	U	H	B	C	U	Y	T	Q	W	L	R	L	T	L	B
Q	U	B	Q	M	X	X	Q	Q	I	N	Q	I	H	Q	W	B	E
N	Y	Q	A	H	E	J	S	K	P	U	X	G	E	Q	V	Z	B

- FANTASIE
- HALLOWEEN
- MAANLICHT
- VAMPIER
- FICTIE
- HEKSERIJ
- POMPOEN
- GRIEZELIG
- LEGENDE
- SPOOKVERHAAL







# Spider cookies



Geschreven door:  
Floor Mostert

Het is oktober en dat betekent natuurlijk Halloween! Daarom hebben we deze keer een bijpassend recept voor jullie uitgezocht.

## Ingrediënten:

Voor het deeg

1. 300 gram (patent)bloem
2. 1 tl bakpoeder
3. Mespunt zout
4. 125 gram suiker
5. 170 gram boter, in blokjes
6. 1 losgeklopt ei
7. 1 ½ tl vanille-extract
8. 1 el melk

## Voor de decoratie:

1. Pure chocolade
2. Chocoladebonbons
3. Snoepogjes (eventueel)



## Werkwijze:

Doe de bloem, bakpoeder en het zout in een kom en mix dit. Voeg daarna de suiker, boter, ei en het vanille-extract toe en mix tot het deeg samen gaat plakken. Voeg dan de melk toe en mix nogmaals. Het deeg mag niet te zacht zijn, niet te droog en ook niet te vochtig. Voeg daarom wat melk of bloem toe als dat nodig is.

Haal het deeg uit de kom en verdeel het in twee stukken. Wikkel het in plastic folie en stop het een halfuurtje in de koelkast zodat het kan rusten.

Haal het deeg daarna uit de koelkast en verwarm de oven voor op 180 graden. Halveer het deeg totdat je kleine bolletjes deeg hebt. Bekleed een bakplaat met bakpapier en leg daar de bolletjes deeg op. Bak 15-20 minuten en laat daarna afkoelen.

Laat de koekjes nog even staan en smelt de chocolate au bain-marie. Laat de chocolade een beetje afkoelen, verdeel het over de koekjes zodat ieder koekje acht pootjes krijgt en leg daarbovenop een chocoladebonbon. Als je dat bij ieder spinnetje hebt gedaan, kan je er eventueel snoepogjes op plakken met je gesmolten pure chocolade. Nu zijn je koekjes klaar!



## Hoofdredactie:

Famke Buwalda  
Michelle van Leeuwe  
Sophie Paulis

## Redactie:

Roos den Hartogh  
Daan Hendriks  
Sabirin Hussien  
Jens Jacobs  
Floor Mostert  
Mies Plette  
Mathilde Schoofs  
Jane Smeets  
Joost Wilkens

